



# TRESOR.DE

## FACHGESCHÄFT FÜR TRESORE

★★★★★  
 info@tresor.de  
 0 44 07 - 922 007



### Modelle Salzgitter



### Modelle Salzgitter

**Einbruchschutz:** Grad S1 nach Euro-Norm EN 14450  
**Bauart:** bauartgleich Sicherheitsstufe A nach VDMA 24992 Ausg. Mai 95

Einwurf von Vorne, mit Doppelbartschloss.

Max. Depositabmessungen H\*B\*T 280\*400\*20 mm.

Empfohlen für die Aufbewahrung von:

- 📄 Dokumenten
- 💰 Wertgegenständen

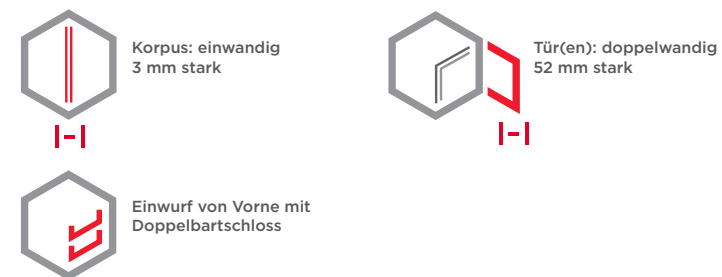
**Produktbeschreibung**  
 Modell Salzgitter - Einwurftesor, Depositschrank

**Korpus:** einwandig 3 mm stark  
**Tür(en):** doppelwandig 52 mm stark  
**Verriegelung:** 4-seitig sperrend

**Grundausrüstung**  
**Schloss:** Doppelbart-Hochsicherheitsschloss VdS-Klasse I mit 2 Schlüsseln  
**Beschlag/Griff:** Klappgriff 12 mm vorstehend (zzgl. zur Außentiefe)  
**Scharniere:** Innennliegende Scharniere  
**Türöffnungswinkel:** 90°  
**Bohrungen:** 2 Stk. im Boden und 2 Stk. in der Rückwand  
**Lackierung:** RAL 7035 lichtgrau

Artikel	Modell	Außenmaße *			Innenmaße			Türdurchgang		Verankerung		Gewicht kg	Anzahl Fachböden	Volumen Liter
		Höhe mm	Breite mm	Tiefe mm	Höhe mm	Breite mm	Tiefe mm	Höhe mm	Breite mm	Boden Anzahl	Rückwand Anzahl			
35800	Salzgitter	800	500	400	273	482	334	382	363	2	2	75	1	44
35801	Salzgitter	1000	500	400	473	482	334	582	363	2	2	90	1	76
35802	Salzgitter	1200	500	400	673	482	334	782	363	2	2	115	1	108

\* ohne Scharnier, Griff und Beschlag



### Versicherungssumme

Die empfohlenen Versicherungssummen sind folgende:

- privat bis 1.000,- €

Bitte sprechen Sie hierzu mit Ihrem Versicherer. Je Versicherer, Risiko und Einsatzgebiet können die genannten Versicherungssummen variieren.

### Verschlussoptionen

Standardverschluss

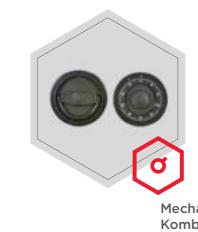


Haupttür: Doppelbartschloss




Schublade: Doppelbartschloss


Optionale Verschlussvarianten gegen Mehrpreis



Mechanisches Kombinationsschloss

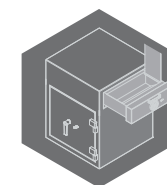


Elektronisches Kombinationsschloss

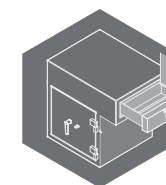


Elektronikschloss kombiniert mit mechanischer Revision


### Zubehörartikel gegen Aufpreis




Schublade nicht überstehend / Rückwand/ Seitenwand



Schublade überstehend / Rückwand/ Seitenwand



Geldbomben



Fachböden



! Gewichts-, Farb- und Maßangaben sind unverbindlich. Irrtum, Gewichts-, Maß- und Farbveränderungen vorbehalten. Geringe Gewichts-, Farb- und Maßabweichungen sind produktionsbedingt. Technische Änderungen vorbehalten. Tresore evtl. kopflastig, bei Inbetriebnahme entsprechende Sorgfalt gem. Einbauanleitung walten lassen. Piktogramme stehen symbolisch für die jeweiligen Merkmale.

Das Bild zeigt ein Beispiel für ein Einwurftresore – Art. 35811, model Emden mit Sonderausstattung.



Art. 35801

