



# TRESOR.DE

## FACHGESCHÄFT FÜR TRESORE

★★★★★  
 info@tresor.de  
 0 44 07 - 922 007



### Modelle Wolfsburg



### Modelle Wolfsburg

Einbruchschutz: Grad S2 nach Euro-Norm EN 14450  
 Bauart: bauartgleich Sicherheitsstufe B nach VDMA  
 24992 Ausg. Mai 95

Schublade von Vorne mit Doppelbartschloss, mit Klappe vorbereitet für Zylinderschloss.

Max. Depositabmessungen:  
 Modelle 36100 - 36101 H\*B\*T 230\*290\*20 mm  
 Modelle 36102 H\*B\*T 230\*440\*20 mm.

Empfohlen für die Aufbewahrung von:

- 📄 Dokumenten
- 💰 Wertgegenständen

#### Produktbeschreibung

Modelle Wolfsburg - Einwurftresor, Depositschrank

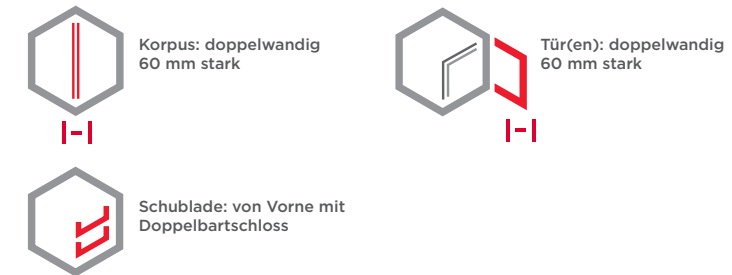
**Korpus:** doppelwandig 60 mm stark  
**Tür(en):** doppelwandig 60 mm stark  
**Verriegelung:** 4-seitig sperrend

#### Grundausrüstung

**Schloss:** Haupttür und Schublade - Doppelbart-Hochsicherheitsschloss VdS-Klasse I mit 2 Schlüsseln  
**Beschlag/Griff:** Klappgriff 12 mm vorstehend (zzgl. zur Außentiefe), Schublade - Griff  
**Scharniere:** Innennliegende Scharniere  
**Türöffnungswinkel:** 90°  
**Bohrungen:** 2 Stk. im Boden und 2 Stk. in der Rückwand  
**Lackierung:** RAL 7035 lichtgrau

Artikel	Modell	Außenmaße *			Innenmaße			Türdurchgang		Verankerung		Gewicht kg	Anzahl Fachböden	Volumen Liter
		Höhe mm	Breite mm	Tiefe mm	Höhe mm	Breite mm	Tiefe mm	Höhe mm	Breite mm	Boden Anzahl	Rückwand Anzahl			
36100	Wolfsburg	845	500	430	517	380	300	543	344	2	2	300	2	59
36101	Wolfsburg	1045	500	430	717	380	300	743	344	2	2	300	2	81
36102	Wolfsburg	700	650	500	372	530	370	398	494	2	2	300	2	73

\* ohne Scharnier, Griff und Beschlag



#### Versicherungssumme


Die empfohlenen Versicherungssummen sind folgende:

- privat bis 30.000,- €


Bitte sprechen Sie hierzu mit Ihrem Versicherer. Je Versicherer, Risiko und Einsatzgebiet können die genannten Versicherungssummen variieren.

#### Verschlussoptionen

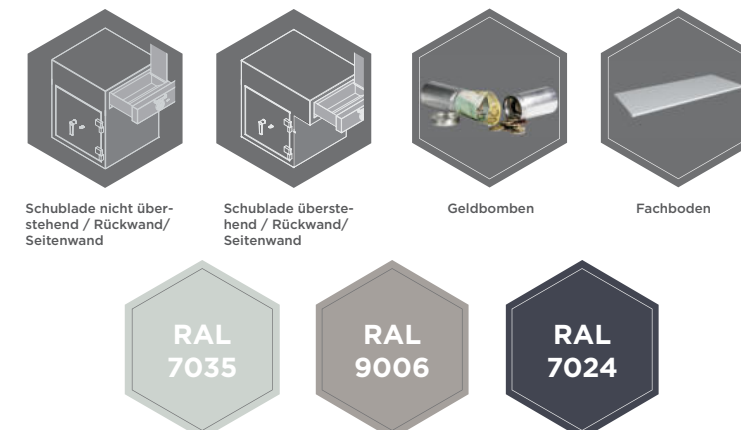
Standardverschluss



Optionale Verschlussvarianten gegen Mehrpreis



#### Zubehörtartikel gegen Aufpreis



! Gewichts-, Farb- und Maßangaben sind unverbindlich. Irrtum, Gewichts-, Maß- und Farbveränderungen vorbehalten. Geringe Gewichts-, Farb- und Maßabweichungen sind produktionsbedingt. Technische Änderungen vorbehalten. Tresore evtl. kopflastig, bei Inbetriebnahme entsprechende Sorgfalt gem. Einbauanleitung walten lassen. Piktogramme stehen symbolisch für die jeweiligen Merkmale.



Das Bild zeigt ein Beispiel für ein Einwurftresore – Art. 36261.00 St. Gallen Deposit mit Sonderausstattung.



Art. 36100

