



TRESOR.DE

FACHGESCHÄFT FÜR TRESORE

★★★★★
 info@tresor.de
 0 44 07 - 922 007



Modelle Bayreuth



Modelle Bayreuth

Einbruchschutz:
 Grad S2 nach Euro-Norm EN 14450
 Bauart: Stufe B nach VDMA 24992 Ausg. Mai 95

Modelle 34200 - 34201 nur Stufe B, nicht S2 geprüft.

Empfohlen für die Aufbewahrung von:

- Dokumenten
- Schlüsseln

Produktbeschreibung

Modelle Bayreuth - Möbeleinsatzschränke.

Korpus: doppelwandig 30 mm stark
Tür(en): doppelwandig 52 mm stark
Verriegelung: 4-seitig sperrend

Grundausrüstung

Schloss: Doppelbart-Hochsicherheitsschloss VdS-Klasse I mit 2 Schlüsseln (Länge 65 mm)
Beschlag/Griff: Griff 12 mm vorstehend (zzgl. zur Außentiefe)
Scharniere: Innenliegende Scharniere
Türöffnungswinkel: 90°
Bohrungen: 2 Stk. im Boden und 2 Stk. in der Rückwand
Lackierung: RAL 7035 lichtgrau

Artikel	Modell	Außenmaße *			Innenmaße			Türdurchgang		Verankerung		Gewicht kg	Anzahl Fachböden	Anzahl Ordner	Volumen Liter
		Höhe mm	Breite mm	Tiefe mm	Höhe mm	Breite mm	Tiefe mm	Höhe mm	Breite mm	Boden Anzahl	Rückwand Anzahl				
34200	Bayreuth	172	306	233	112	246	141	82	169	2	2	14	-	-	4
34201	Bayreuth	272	306	233	212	246	141	182	169	2	2	19	-	-	7
34202	Bayreuth	432	426	233	372	357	141	342	289	2	2	35	1	-	19
34203	Bayreuth	432	426	393	372	357	301	342	289	2	2	46	1	4	40
34204	Bayreuth	606	426	393	546	357	301	516	289	2	2	58	1	4	59
34205	Bayreuth	806	426	393	746	357	301	716	289	2	2	72	2	8	80
34206	Bayreuth	996	426	393	936	357	301	906	289	2	2	83	2	8	100

* ohne Scharnier, Griff und Beschlag



Korpus doppelwandig
30 mm stark



Tür(en) doppelwandig
52 mm stark

Versicherungssumme


Die empfohlenen Versicherungssummen sind folgende:

- privat bis 30.000,- €
- gewerblich bis 2.500,- €

Bitte sprechen Sie hierzu mit Ihrem Versicherer. Je Versicherer, Risiko und Einsatzgebiet können die genannten Versicherungssummen variieren.


Verschlussoptionen

Standardverschluss



Doppelbartschloss

Optionale Verschlussvarianten



Mechanisches
Kombinationsschloss



Elektronisches
Kombinationsschloss

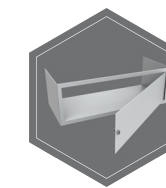


Elektronischeschloss kombiniert
mit mechanischer Revision
(Ausser Art. 34200, 34201)

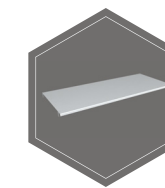
Zubehörartikel gegen Aufpreis



Türanschlag links



Innentresor
(Ausser Art. 34200-
34203)



Fachboden
(Ausser Art. 34200,
34201)



RAL
7035



RAL
9006



RAL
7024

Gewichts-, Farb- und Maßangaben sind unverbindlich. Irrtum, Gewichts-, Maß- und Farbveränderungen vorbehalten. Geringe Gewichts-, Farb- und Maßabweichungen sind produktionsbedingt. Technische Änderungen vorbehalten. Tresore evtl. kopplastig, bei Inbetriebnahme entsprechende Sorgfalt gem. Einbauanleitung walten lassen. Piktogramme stehen symbolisch für die jeweiligen Merkmale.

