



LYRA 11-18, Grad 0

Wertschutzschrank, Grad 0 (EN 1143-1)
 Safe, Grade 0 (EN 1143-1)



€ 40.000,-*
 € 10.000,-*



LYRA 14
 Lichtgrau • light grey
 Dekoration nicht im Lieferumfang enthalten • decoration not included in the delivery

■ Zertifizierter Wertschutzschrank gem. Widerstandsgrad 0 nach EN 1143-1. Vielseitige Einsatzmöglichkeiten durch hohe Modellflexibilität.

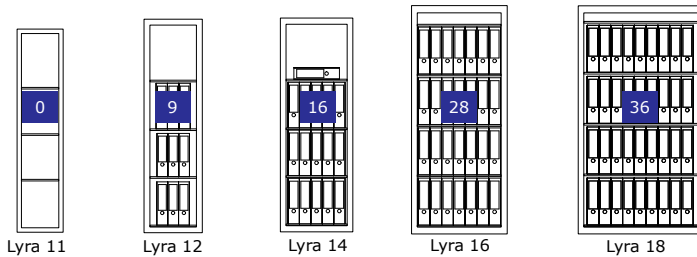
Grundausstattung/Leistungsmerkmale

- Doppelbart-Hochsicherheitsschloss, 2 Schlüssel
- Hängegriff, schwarz (ca. 42 mm vorstehend)
- 4-seitige Türverriegelung
- 180° Türöffnungswinkel, Türanschlag rechts
- Vorrichtung für jeweils eine Boden- und Rückwandverankerung inkl. Verankerungsmaterial*
- Graphitgrau (RAL 7024) oder Lichtgrau (RAL 7035)

■ Certified burglary safe grade 0 according to EN 1143-1. Versatile high model flexibility.

Basic equipment/Product features

- Double-bit high security key lock, 2 keys
- Handle, black (approx. 42 mm protruding)
- 4-sided door locking
- 180° door opening angle, door hinged on right
- Prepared with one drilling for floor and rear wall anchoring incl. anchoring hardware*
- Graphite grey (RAL 7024) or light grey (RAL 7035)



Modell Model	Art. RAL 7024 Prod. RAL 7024	Art. RAL 7035 Prod. RAL 7035	Außenmaße ¹ Ext. dimensions	Innenmaße ² Int. dimensions	Türdurchgangsmaße ³ Door passage dim.	Gewicht Weight	Volumen Volume	Fachböden Shelves
LYRA 11	122211-60000	122211-00000	1320 x 310 x 375	1240 x 221 x 260	1240 x 221	117 kg	71 l	3
LYRA 12	122212-60000	122212-00000	1400 x 400 x 420	1320 x 311 x 305	1320 x 311	148 kg	125 l	3
LYRA 14	122214-60000	122214-00000	1400 x 500 x 420	1320 x 411 x 305	1320 x 411	168 kg	165 l	3
LYRA 16	122216-60000	122216-00000	1550 x 650 x 420	1470 x 561 x 305	1470 x 561	219 kg	252 l	4
LYRA 18	122218-60000	122218-00000	1550 x 850 x 420	1470 x 761 x 305	1470 x 761	303 kg	341 l	4

Maß- und Gewichtsabweichungen etc. sowie Konstruktionsänderungen vorbehalten • Weights and measures deviations etc. specifications subject to change

¹H x B x T in mm, ohne Griff und Beschlag • H x W x D in mm, without handle and fitting | ²H x B x T in mm • H x W x D in mm | ³H x B in mm • H x W in mm




*Empfohlene Versicherungssummen in Deutschland / Modelle unter 1.000 kg müssen verankert werden. Stimmen Sie die Versicherungssummen sowie die notwendige Verankerung mit Ihrem Versicherer ab!
 Recommended insurance amounts in Germany / models weighing less than 1.000 kg should be anchored. Please consult with your insurer for amounts and anchoring regulations!




Alle Angaben ohne Gewähr! • All informations without guarantee!



LYRA 11-18, Grad 0

Zubehör
Accessories

SCHLÖSSER / LOCKS	BESCHREIBUNG / DESCRIPTION	
Mechanisches Kombinationsschloss Mechanical combination lock	3-Scheiben-Kombinationsschloss (ein individueller Code möglich), Zahlenknopfgarnitur 2107 B, 30 mm vorstehend 3 wheel combination lock (one individual code possible), dial & ring combination 2107 B, 30 mm protruding	
Elektronischschloss S&G Spartan 1006 Electronic lock S&G Spartan 1006	1 Manager- / 1 Benutzercode, Tastatur 6120-232, 39 mm vorstehend 1 manager / 1 user code, keypad 6120-232, 39 mm protruding	
Elektronischschloss LA GARD ComboGard Pro 39 E Electronic lock LA GARD ComboGard Pro 39 E	1 Manager- / 9 Benutzercodes, diverse Codefunktionen, Tastatur 5750, 30 mm vorstehend 1 manager / 9 user codes, various code functions, keypad 5750, 30 mm protruding	
Elektronischschloss KABA Combi B 30 Electronic lock KABA Combi B 30	1 Master- / 30 Benutzer- / 1 Kuriercode, div. Codefunktionen, Alarm, Auditfunktion, mechanische Redundanz, Griff Vesta (ca. 80 mm vorstehend) 1 master / 30 user / 1 courier code, var. code functions, alarm, audit function, mechanical redundancy, handle Vesta (approx. 80 mm protruding)	

NUTZMASSE EINRICHTUNGEN USABLE MEASURE OF FACILITIES	LYRA 11	LYRA 12	LYRA 14	LYRA 16	LYRA 18
Tiefe bei 90° Türöffnung (Tür + Schrank)* Depth with 90° door opening (door + body)*	716	761	861	1011	1211
Breite bei 180° Türöffnung (Tür + Schrank)* Width with 180° door opening (door + body)*	655	745	845	1245	1645
Innentresor (H x B x T in mm) Interior safe (H x W x D in mm)		146 x 281 x 263	196 x 381 x 263	196 x 531 x 263	196 x 731 x 263
Innentresor Türdurchgang (H x B in mm) Interior safe door passage (H x W in mm)		108 x 226	158 x 326	158 x 476	158 x 676
Schublade (H x B x T in mm) Drawer (H x W x D in mm)		60 x 235 x 285	60 x 335 x 285	60 x 485 x 285	60 x 685 x 285

Maß- und Gewichtsabweichungen etc. sowie Konstruktionsänderungen vorbehalten • Weights and measures deviations etc. specifications subject to change
* Angaben in mm, ohne Griff und Beschlag • Details in mm, without handle and fitting

Alle Angaben ohne Gewähr! • All informations without guarantee!