



TRESOR.DE

FACHGESCHÄFT FÜR TRESORE

★★★★★
 info@tresor.de
 0 44 07 - 922 007



Modell Rom Kolosseum



Modell Rom Kolosseum

Einbruchschutz: Grad III nach Euro-Norm EN 1143-1
Brandschutz: Feuerschutz LFS 30 P nach Euro - Norm EN 15659

BESONDERHEIT - Schlüsseltresore mit voll ausziehbaren Zwischenwänden, auf Präzisionsteleskopauszügen laufend. Modelle mit Auszugstafeln mit 15er Hakenleisten. Hakenleisten stufenlos verstellbar, farbig und nicht nummeriert. Je nach Modell sind die Schränke mit einer Trennwand mit verstellbaren Fachböden ausgestattet. Die Breite des Fachbodens ist variabel.

Empfohlen für die Aufbewahrung von:

- Schlüsseln
- Dokumenten

Versicherungssumme

Die empfohlenen Versicherungssummen sind folgende:

- privat bis 200.000,- € / mit EMA 400.000,- €
- gewerblich bis 100.000,- € / mit EMA 200.000,- €

Bitte sprechen Sie hierzu mit Ihrem Versicherer. Je Versicherer, Risiko und Einsatzgebiet können die genannten Versicherungssummen variieren.

Produktbeschreibung

Modelle Rom Kolosseum - Schlüsseltresore mit leichtem Brandschutz.

Korpus: mehrwandig 60 mm stark
Tür(en): mehrwandig 130 mm stark
Verriegelung: Verriegelung: 4-seitig sperrend; dreiseitig über Riegelwerk. Scharnierseite gesichert durch ein Hintergreifprofil.

Grundausrüstung

Schloss: Doppelbart-Hochsicherheitsschloss VdS-Klasse II mit 2 Schlüsseln (Länge 170 mm)
Beschlag/Griff: Hängegriff 60 mm vorstehend (zzgl. zur Außentiefe)
Scharniere: Außenliegende Scharniere
Türöffnungswinkel: 180°
Bohrungen: 1 Stk. im Boden
Lackierung: RAL 7035 lichtgrau

Artikel	Modell	Außenmaße *			Innenmaße			Türdurchgang		Verankerung		Hakenanzahl	Anzahl	Gewicht
		Höhe mm	Breite mm	Tiefe mm	Höhe mm	Breite mm	Tiefe mm	Höhe mm	Breite mm	Boden Anzahl	Rückwand Anzahl			
16400	Rom Kolosseum	1006	836	700	856	716	494	856	686	1	0	1680	-	920
16401	Rom Kolosseum	1006	836	700	856	716	494	856	686	1	0	1200	3 (307)	900
16402	Rom Kolosseum	1006	836	700	856	716	494	856	686	1	0	480	3 (517)	880
16403	Rom Kolosseum	1256	836	700	1106	716	494	1106	686	1	0	2310	-	1190
16404	Rom Kolosseum	1256	836	700	1106	716	494	1106	686	1	0	1650	3 (307)	1170
16405	Rom Kolosseum	1256	836	700	1106	716	494	1106	686	1	0	660	3 (517)	1120
16406	Rom Kolosseum	1506	836	700	1356	716	494	1356	686	1	0	2730	-	1320
16407	Rom Kolosseum	1506	836	700	1356	716	494	1356	686	1	0	1950	4 (307)	1290
16408	Rom Kolosseum	1506	836	700	1356	716	494	1356	686	1	0	780	4 (517)	1250
16409	Rom Kolosseum	1806	836	700	1656	716	494	1656	686	1	0	3360	-	1490
16410	Rom Kolosseum	1806	836	700	1656	716	494	1656	686	1	0	2400	4 (307)	1450
16411	Rom Kolosseum	1806	836	700	1656	716	494	1656	686	1	0	960	4 (517)	1400
16412	Rom Kolosseum **	1806	1200	700	1652	1080	472	1618	1050	1	0	5280	-	1990
16413	Rom Kolosseum **	1806	1200	700	1652	1080	472	1618	1050	1	0	3360	4 (531)	1900
16414	Rom Kolosseum **	1806	1200	700	1652	1080	472	1618	1050	1	0	2400	4 (671)	1860
16415	Rom Kolosseum	606	636	400	456	516	181	456	486	1	0	100	-	340
16416	Rom Kolosseum	906	636	400	756	516	181	756	486	1	0	225	-	480
16417	Rom Kolosseum	1206	636	400	1056	516	181	1056	486	1	0	300	-	640

* ohne Scharnier, Griff und Beschlag ** 2-flügelige Tür



Korpus: mehrwandig 60 mm stark



Tür(en): mehrwandig 130 mm stark


Verschlussoptionen

Standardverschluss



Doppelbartschloss

Optionale Verschlussvarianten gegen Mehrpreis



Mechanisches Kombinationsschloss



Elektronisches Kombinationsschloss

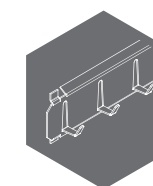


Elektronischschloss kombiniert mit mechanischer Revision

Zubehörartikel gegen Aufpreis



Schlüsselanhänger



Hakenleisten



Teleskopauszugstafel, vorbereitet für Haken (Ausser Art. 16415-16417)

Farbe ohne Aufpreis



RAL 7035



RAL 9006



RAL 7024

! Gewichts-, Farb- und Maßangaben sind unverbindlich. Irrtum, Gewichts-, Maß- und Farbveränderungen vorbehalten. Geringe Gewichts-, Farb- und Maßabweichungen sind produktionsbedingt. Technische Änderungen vorbehalten. Tresore evtl. kopplastic, bei Inbetriebnahme entsprechende Sorgfalt gem. Einbauanleitung walten lassen. Piktogramme stehen Symbolisch für die jeweiligen Merkmale.

Das Bild zeigt ein Beispiel für ein Schlüsseltresore - Art. 16101 Düsseldorf Mettman Ratingen



Optionale Schlüsselanhänger gegen Aufpreis

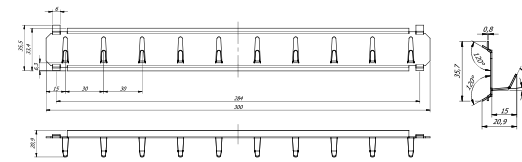


	blue	Art. 15023.00
	green	Art. 15023.01
	yellow	Art. 15023.02
	red	Art. 15023.03
	black	Art. 15023.04

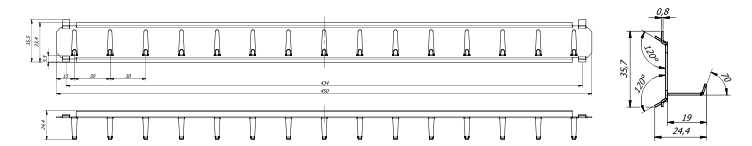
Artikel	Modell	Hakenleisten			Hakenanzahl pro Leiste			Zwischenwände	Hakenanzahl
		Rückwand Anzahl	Tür Anzahl	Zwischenwand Anzahl	Rückwand Anzahl	Tür Anzahl	Zwischenwand Anzahl	Anzahl	Anzahl
16400	Rom Kolosseum	-	-	16	-	-	15	7	1680
16401	Rom Kolosseum	-	-	16	-	-	15	5	1200
16402	Rom Kolosseum	-	-	16	-	-	15	2	480
16403	Rom Kolosseum	-	-	22	-	-	15	7	2310
16404	Rom Kolosseum	-	-	22	-	-	15	5	1650
16405	Rom Kolosseum	-	-	22	-	-	15	2	660
16406	Rom Kolosseum	-	-	26	-	-	15	7	2730
16407	Rom Kolosseum	-	-	26	-	-	15	5	1950
16408	Rom Kolosseum	-	-	26	-	-	15	2	780
16409	Rom Kolosseum	-	-	32	-	-	15	7	3360
16410	Rom Kolosseum	-	-	32	-	-	15	5	2400
16411	Rom Kolosseum	-	-	32	-	-	15	2	960
16412	Rom Kolosseum	-	-	32	-	-	15	11	5280
16413	Rom Kolosseum	-	-	32	-	-	15	7	3360
16414	Rom Kolosseum	-	-	32	-	-	15	5	2400
16415	Rom Kolosseum	4	4	-	15	10	-	-	100
16416	Rom Kolosseum	9	9	-	15	10	-	-	225
16417	Rom Kolosseum	12	12	-	15	10	-	-	300

Hakenleisten standard ohne Mehrpreis

(für Art. 16415-16417)
Art. 02010

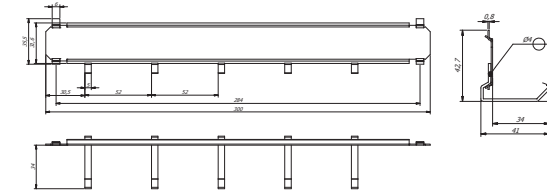


(für Art. 16400-16417)
Art. 02018

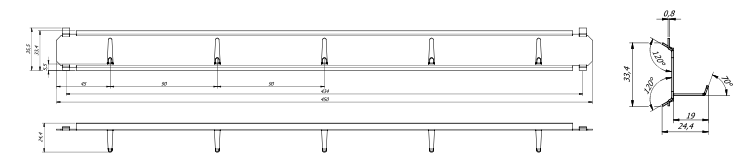


Optionale Hakenleisten gegen Mehrpreis

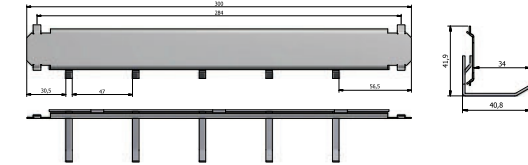
(für Art. 16415-16417)
Art. 02011



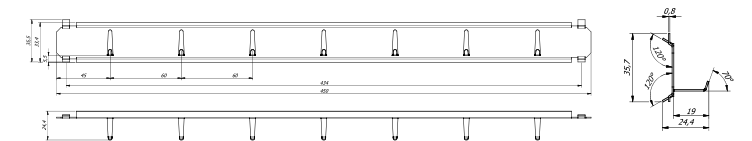
(für Art. 16400-16417)
Art. 02015




Art. 02012



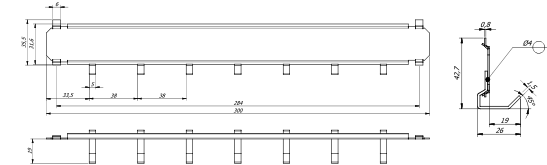
Art. 02016



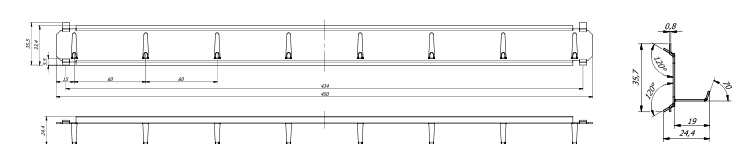
Art. 02013



Art. 02014



Art. 02017



Leisten

