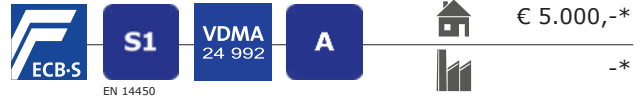




AS

Aktentresor, Sicherheitsstufe S1 (EN 14450) und A (VDMA 24 992, Ausgabe Mai 1995)
 Steel cabinet, Security level S1 (EN 14450) and A (VDMA 24 992, May 1995 edition)



AS 1200
 Lichtgrau • light grey
 Dekoration nicht im Lieferumfang enthalten • decoration not included in the delivery

Stahlschrank, zertifiziert gemäß Sicherheitsstufe S1 nach EN 14450 und Sicherheitsstufe A gem. den im Einheitsblatt VDMA 24 992 (Ausgabe Mai 1995) definierten Bauvorschriften. Für die Aufbewahrung von Akten im Büro oder zu Hause. Schutz vor leichtem Zugriff.

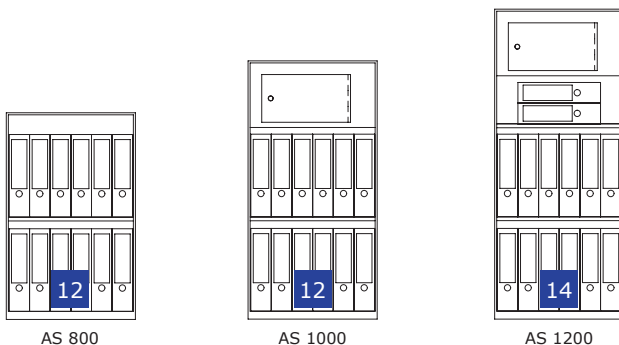
Grundausrüstung/Leistungsmerkmale

- Doppelbart-Hochsicherheitsschloss, 2 Schlüssel
- Klappgriff, silber (ca. 12 mm vorstehend)
- 3-seitige Türverriegelung
- 180° Türöffnungswinkel, Türanschlag rechts
- AS 1000 und AS 1200 mit Innentresor (Höhe: 250 mm) mit Zylinderschloss ausgestattet
- Vorrichtung für Boden- und Rückwandverankerung, inkl. Verankerungsmaterial
- Lichtgrau RAL 7035

Steel cabinet, with certified security class S1 according to EN 14450 and security level A according to the standard sheet VDMA 24 992 (May 1995 edition) defined construction codes. For the storage of files in the office or at home. Protection against easy access.

Basic equipment/Product features

- Double-bit high security key lock, 2 keys
- Handle, silver (approx. 12 mm protruding)
- 3-sided door locking
- 180° door opening angle, door hinged on right
- AS 1000 and AS 1200 with interior safe (height: 250 mm) with cylinder lock
- Prepared for floor and rear wall anchoring, incl. anchoring hardware
- Light grey RAL 7035








Modell Model	Art. RAL 7035 Prod. RAL 7035	Außenmaße Ext. dimensions	Innenmaße Int. dimensions	Türdurchgangsmaße Door passage dim.	Gewicht Weight	Volumen Volume	Fachböden Shelves
AS 800	002570-00000	800 x 500 x 370	759 x 482 x 301	724 x 424	60 kg	110 l	2
AS 1000	002571-00000	1000 x 500 x 370	959 x 482 x 301	924 x 424	75 kg	139 l	1
AS 1200	002572-00000	1200 x 500 x 370	1159 x 482 x 301	1124 x 424	85 kg	168 l	2



AS

Zubehör Accessories

Schlösser / Locks	Beschreibung / Description	
Mechanisches Kombinationsschloss Mechanical combination lock	3-Scheiben-Kombinationsschloss (ein individueller Code möglich), Zahlenknopf­garnitur 2107 B, 30 mm vorstehend 3 wheel combination lock (one individual code possible), input unit (dial & ring) 2107 B, 30 mm protruding	
Elektronisch­schloss S&G Spartan 1006 Electronic lock S&G Spartan 1006	1 Manager- / 1 Benutzercode, Tastatur 6120-232, 39 mm vorstehend 1 manager / 1 user code, keypad 6120-232, 39 mm protruding	
Elektronisch­schloss M-LOCKS EM 2020 Electronic lock M-LOCKS EM 2020	1 Manager- / 1 Benutzercode, Tastatur AL 3030, 32 mm vorstehend 1 manager / 1 user code, keypad AL 3030, 32 mm protruding	

Nutzmaße Einrichtungen Usable measure of facilities	AS 800	AS 1000	AS 1200
Tiefe bei 90° Türöffnung (Tür + Schrank) Depth with 90° door opening (door + body)	840	840	840
Breite bei 180° Türöffnung (Tür + Schrank) Width with 180° door opening (door + body)	947	947	947
Innentresor Interior safe		248 x 494 x 262	248 x 494 x 262
Innentresor Tü­rdurchgang Interior safe door passage		195 x 365	195 x 365

Maß- und Gewichtsabweichungen etc. sowie Konstruktionsänderungen vorbehalten • Weights and measures deviations etc. specifications subject to change
 Maßangaben in mm (Höhe / Breite / Tiefe), ohne Griff, Beschlag, Scharniere • Dimensions in mm (height / width / depth), without handle, fitting, hinges
 *Empfohlene Versicherungssummen in Deutschland / Modelle unter 1.000 kg müssen verankert werden. Versicherungssummen und notwendige Verankerung in Absprache mit dem Versicherer.
 Recommended insurance amounts in Germany / models weighing less than 1.000 kg should be anchored. Please consult with your insurer for amounts and anchoring regulations.